



GEFLECHT-ROLLLIEGE

DE AT CH

GEFLECHT-ROLLLIEGE

Gebrauchsanweisung

FR CH

BAIN DE SOLEIL TRESSÉ

Notice d'utilisation

IT CH

LETTINO SDRAIO

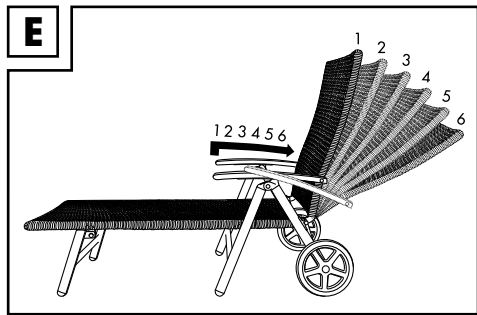
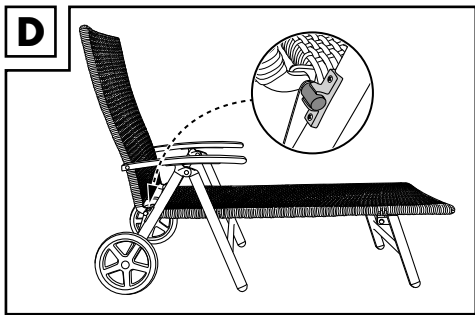
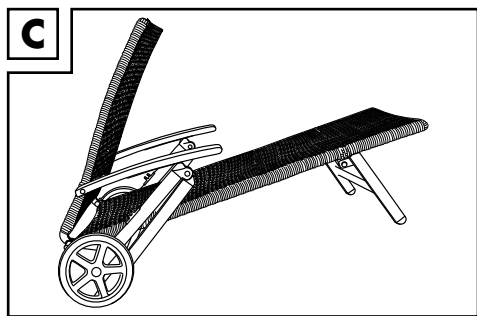
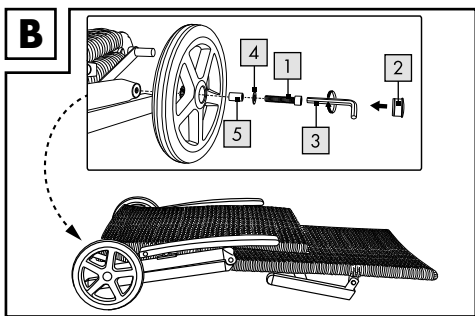
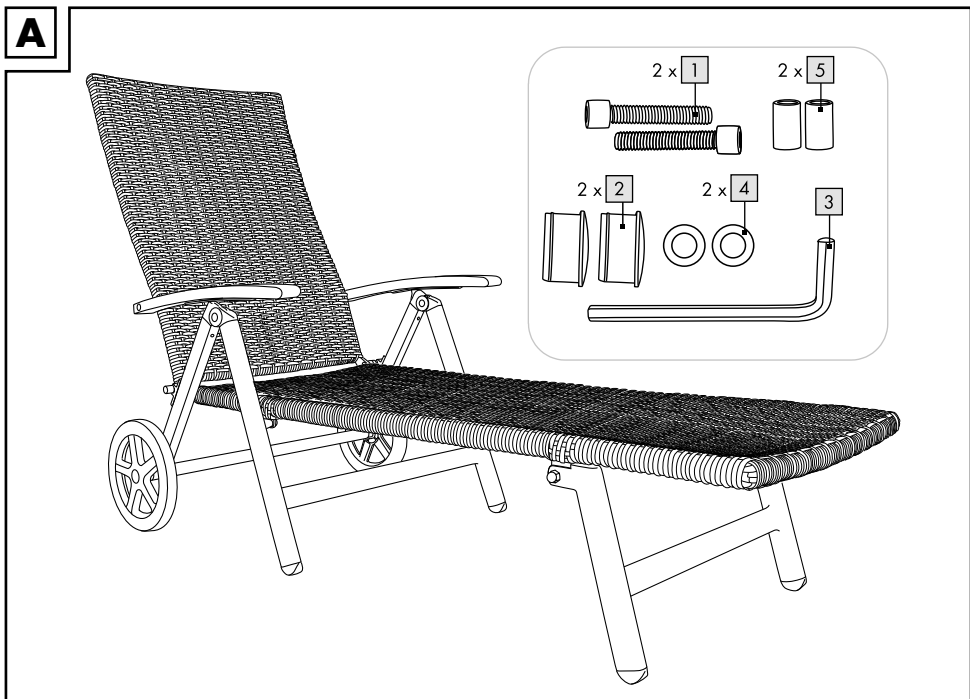
Istruzioni d'uso

GB

WICKER SUNLOUNGER

Instructions for use

IAN 385808_2107



DE AT CH

**WICHTIG, FÜR SPÄTERE BEZUGNAHME
AUFBEWAHREN: SORGFÄLTIG LESEN!**

FR CH

**IMPORTANT, À CONSERVER POUR CONSULTATION
ULTÉRIEURE : À LIRE ATTENTIVEMENT !**

IT CH

**IMPORTANTE: CONSERVARE PER EVENTUALI
NECESSITÀ FUTURE: LEGGERE CON ATTENZIONE!**

GB

**IMPORTANT, RETAIN FOR FUTURE REFERENCE:
READ CAREFULLY!**

DE AT CH

Lieferumfang	5
Bestimmungsgemäße Verwendung	5
Technische Daten	5
Sicherheitshinweise	5
Lebensgefahr	5
Verletzungsgefahr	5
Vermeidung von Sachschäden	5
Rädermontage	5
Verwendung	6
Lagerung	6
Reinigung und Pflege	6
Hinweise zur Entsorgung	6
Hinweise zur Garantie und Serviceabwicklung	6 - 7

IT CH

Contenuto della confezione	11
Utilizzo consono	11
Dati Tecnici	11
Avvertenze di sicurezza	11
Pericolo di morte	11
Pericolo di riportare lesioni	11
Evitare i danni materiali.....	11
Montaggio delle ruote	11
Utilizzo	11
Conservazione	12
Pulizia e cura	12
Smaltimento	12
Avvertenze sulla garanzia e sulla gestione dei servizi di assistenza	12 - 13

FR CH

Livraison	8
Utilisation conforme	8
Caractéristiques	8
Consignes de sécurité	8
Danger de mort	8
Risque de blessure	8
Comment éviter les dégâts matériels	8
Montage des roues	8
Utilisation	8
Stockage	9
Nettoyage et entretien	9
Mise au rebut	9
Indications concernant la garantie et le service après-vente	9 - 10

GB

Scope of Delivery	14
Intended Use	14
Technical Data	14
Safety Instructions	14
Risk of Death	14
Risk of Injury	14
Avoid damage to property	14
Mounting the wheels	14
Use	14
Storage	15
Cleaning and Care	15
Disposal	15
Notes on the guarantee and service handling	15

Herzlichen Glückwunsch!

Mit Ihrem Kauf haben Sie sich für einen hochwertigen Artikel entschieden. Machen Sie sich vor der ersten Verwendung mit dem Artikel vertraut.



Lesen Sie hierzu aufmerksam die nachfolgende Gebrauchsanweisung.

Benutzen Sie den Artikel nur wie beschrieben und für die angegebenen Einsatzbereiche. Bewahren Sie diese Gebrauchsanweisung gut auf. Händigen Sie alle Unterlagen bei Weitergabe des Artikels an Dritte ebenfalls mit aus.

Lieferumfang

- 1 x Geflecht-Rollliege
- 2 x Rad
- 2 x Schraube (1)
- 2 x Abdeckkappe (2)
- 1 x Innensechskantschlüssel (3)
- 2 x Unterlegscheibe (4)
- 2 x Führungslager (5)
- 1 x Gebrauchsanweisung

Bestimmungsgemäße Verwendung

Der Artikel ist nicht für den gewerblichen Gebrauch bestimmt. Der Artikel ist für den Gebrauch im Wohnbereich, z. B. Balkon, Terrasse oder Garten konzipiert.

Technische Daten



Herstellungsdatum (Monat/Jahr):
11/2021

Sicherheitshinweise



Lebensgefahr!

- Lassen Sie Kinder niemals unbeaufsichtigt mit dem Verpackungsmaterial. Es besteht Erstickungsgefahr.



Verletzungsgefahr!



Gefahr von Quetschungen der Finger!

- Achtung Quetschgefahr! Fassen Sie den Artikel beim Verrücken nicht auf Höhe des vorderen Beines an.

Achten Sie beim Aus- und Einklappen des Artikels auf Quetsch- und Scherstellen.

- Achten Sie beim Auseinanderklappen des Artikels darauf, dass der Stift (Abb. D) eingerastet ist!
- Achten Sie vor der Benutzung des Artikels auf die richtige Stabilität!
- Stellen Sie den Artikel auf einen ebenen Untergrund.
- Achten Sie darauf, dass die Klappfunktion ordnungsgemäß arretiert ist, bevor Sie den Artikel benutzen.
- Achten Sie darauf, dass der Artikel vollständig ausgespannt wurde, bevor Sie den Artikel benutzen.
- Der Artikel darf nur unter Aufsicht von Erwachsenen und nicht als Spielzeug verwendet werden.
- Der Artikel darf immer nur von einer Person verwendet werden.
- Prüfen Sie den Artikel vor jedem Gebrauch auf Beschädigungen oder Abnutzungen.
- Rücken oder Armlehnen dürfen nicht als Sitzflächen benutzt werden.
- Den Artikel nicht in der Nähe von offenem Feuer verwenden.



Vermeidung von Sachschäden!

- Sichern Sie den Artikel bei extremen Wetterbedingungen, wie z. B. bei starkem Wind. Lagern Sie den Artikel in geschützten Räumen.

Rädermontage (Abb. B)

Befestigen Sie die Räder wie in Abbildung B dargestellt.

1. Stecken Sie die Unterlegscheiben (4) auf die Schrauben (1).
2. Schieben Sie die Führungslager (5) und die Schrauben mit den Unterlegscheiben in die Räder und ziehen Sie die Schraube mit dem Innensechskantschlüssel (3) am Gestell fest.

Hinweis: Bei zu festem Anziehen der Schrauben kann es zum Blockieren der Räder und Abbrechen der Schraube führen. Die Schrauben sollten fest sitzen, aber die Räder müssen sich noch drehen.

3. Stecken Sie die Abdeckkappen (2) auf die Rädermitte, um die Schrauben abzudecken.

Verwendung

Achten Sie beim Auseinanderklappen oder beim Verschieben des Artikels auf ein vollständiges Ausklappen der vorderen Beine (Abb. C), da sonst eine ausreichende Stabilität des Artikels nicht gegeben ist.

Lagerung

- Lagern Sie den Artikel bei Nichtbenutzung immer trocken und sauber bei Raumtemperatur.
- Bei Lagerung im Außenbereich sollte der Artikel mit einer Plane abgedeckt werden. Achten Sie auf ausreichend Luftzirkulation und halten Sie die Plane trocken.
- Beachten Sie, dass sich Holz durch wechselnde Temperaturen, Luftfeuchtigkeit und andere Einflüsse verändern kann.
- Das Holz im Artikel ist ein Naturprodukt und daher kann es in Farbe und Struktur zu kleinen Abweichungen kommen.

Reinigung und Pflege

- Reinigen Sie den Artikel mit einer weichen Bürste und milder Seifenlauge.
- Lassen Sie den Artikel nach der Reinigung vollständig trocknen.
- Behandeln Sie den Artikel mit Holzpflegeöl aus dem Fachhandel. Die Pflege sollten Sie mehrmals pro Saison durchführen. Das Holz muss für den Pflegevorgang vollständig trocken sein!
- Befolgen Sie die Herstellerhinweise des ausgewählten Pflegeöls.

WICHTIG! Nie mit scharfen Reinigungsmitteln reinigen.

Hinweise zur Entsorgung

Entsorgen Sie den Artikel und die Verpackungsmaterialien entsprechend aktueller örtlicher Vorschriften. Verpackungsmaterialien, wie z. B. Folienbeutel, gehören nicht in Kinderhände. Bewahren Sie das Verpackungsmaterial für Kinder unerschwinglich auf.



Entsorgen Sie den Artikel und die Verpackung umweltschonend.



Der Recycling-Code dient der Kennzeichnung verschiedener Materialien zur Rückführung in den Wiederverwertungskreislauf (Recycling). Der Code besteht aus dem Recyclingsymbol – das den Verwertungskreislauf widerspiegeln soll – und einer Nummer, die das Material kennzeichnet.

Hinweise zur Garantie und Serviceabwicklung

Der Artikel wurde mit großer Sorgfalt und unter ständiger Kontrolle produziert. DELTA-SPORT HANDELSKONTOR GmbH räumt privaten Endkunden auf diesen Artikel drei Jahre Garantie ab Kaufdatum (Garantiefrist) nach Maßgabe der folgenden Bestimmungen ein. Die Garantie gilt nur für Material- und Verarbeitungsfehler.

Die Garantie erstreckt sich nicht auf Teile, die der normalen Abnutzung unterliegen und deshalb als Verschleißteile anzusehen sind (z. B. Batterien) sowie nicht auf zerbrechliche Teile, z. B. Schalter, Akkus oder Teile, die aus Glas gefertigt sind.

Ansprüche aus dieser Garantie sind ausgeschlossen, wenn der Artikel unsachgemäß oder missbräuchlich oder nicht im Rahmen der vorgesehenen Bestimmung oder des vorgesehenen Nutzungsumfangs verwendet wurde oder Vorgaben in der Anleitung/Anweisung nicht beachtet wurden, es sei denn, der Endkunde weist nach, dass ein Material- oder Verarbeitungsfehler vorliegt, der nicht auf einem der vorgenannten Umstände beruht.

Ansprüche aus der Garantie können nur innerhalb der Garantiefrist unter Vorlage des Originalkassenbelegs geltend gemacht werden. Bitte bewahren Sie deshalb den Originalkassenbeleg auf. Die Garantiefrist wird durch etwaige Reparaturen aufgrund der Garantie, gesetzlicher Gewährleistung oder Kulanz nicht verlängert. Dies gilt auch für ersetzte und reparierte Teile. Bitte wenden Sie sich bei Beanstandungen zunächst an die untenstehende Service-Hotline oder setzen Sie sich per E-Mail mit uns in Verbindung. Liegt ein Garantiefall vor, wird der Artikel von uns – nach unserer Wahl – für Sie kostenlos repariert, ersetzt oder der Kaufpreis erstattet.

Weitere Rechte aus der Garantie bestehen nicht.
Ihre gesetzlichen Rechte, insbesondere Gewährleistungsansprüche gegenüber dem jeweiligen Verkäufer, werden durch diese Garantie nicht eingeschränkt.

IAN: 385808_2107

Ⓛ DE Service Deutschland

Tel.: 0800-5435111

E-Mail: deltasport@lidl.de

Ⓛ AT Service Österreich

Tel.: 0820 201 222 (0,15 EUR/Min.)

E-Mail: deltasport@lidl.at

Ⓛ CH Service Schweiz

Tel.: 0842 665566 (0,08 CHF/Min.,
Mobilfunk max. 0,40 CHF/Min.)

E-Mail: deltasport@lidl.ch

Félicitations !

Vous venez d'acquérir un article de grande qualité. Avant la première utilisation, familiarisez-vous avec l'article.



Pour cela, veuillez lire attentivement la notice d'utilisation suivante.

Utilisez l'article uniquement comme indiqué et pour les domaines d'utilisation mentionnés. Conservez bien cette notice d'utilisation. Si vous cédez l'article à un tiers, veuillez à lui remettre l'ensemble de la documentation.

Livraison

- 1 bain de soleil
- 2 roue
- 2 vis (1)
- 2 capuchon de protection (2)
- 1 clé Allen (3)
- 2 rondelle (4)
- 2 palier de guidage (5)
- 1 notice d'utilisation

Utilisation conforme

Cet article n'est pas destiné à un usage commercial. Cet article est conçu pour un usage domestique, par exemple sur le balcon, la terrasse ou dans le jardin.

Caractéristiques



Date de fabrication (Mois/Année) :
11/2021

Consignes de sécurité



Danger de mort !

- Ne jamais laisser les enfants sans surveillance avec le matériel d'emballage : il existe un risque d'étouffement.



Risque de blessure !



Risque de se pincer les doigts !

- Attention risque de pincement ! Ne touchez pas l'article à la hauteur du pied avant lorsque vous le déplacez. Lorsque vous pliez et dépliez l'article, faites attention aux endroits où vous pourriez vous pincer et vous couper.

- Au dépliage de l'article, veiller à ce que la tige (fig. D) soit encliquetée !
- Veiller à la bonne stabilité de l'article avant de l'utiliser !
- Placer l'article sur une surface plane.
- Veiller à ce que la fonction de rabattement soit bloquée avant d'utiliser l'article.
- Veiller à ce que l'article soit entièrement déployé avant de l'utiliser.
- Cet article n'est pas un jouet ! Il ne doit être utilisé que sous la surveillance d'adultes.
- L'article ne doit être utilisé que par une personne à la fois.
- Vérifier d'éventuels dommages ou usures sur l'article avant chaque utilisation.
- Ne pas s'asseoir sur le dossier ou les accoudoirs.
- Ne pas utiliser l'article à proximité d'une flamme ouverte.



Comment éviter les dégâts matériels

- Sécuriser l'article en cas de conditions météorologiques extrêmes, par exemple par vent fort. Ranger l'article dans une pièce à l'abri.

Montage des roues (fig. B)

Fixez les roues comme montré sur la figure B.

1. Enfillez les rondelles (4) sur les vis (1).
2. Glissez les paliers de guidage (5) et les vis avec les rondelles dans les roues et serrez la vis sur le cadre avec la clé Allen (3).

Indication : Un serrage trop fort des vis peut entraîner le blocage des roues et la cassure des vis. Les vis doivent être stables, mais les roues doivent cependant tourner.

3. Placez les capuchons (2) sur le milieu des roues pour couvrir les vis.

Utilisation

Lorsque vous dépliez ou déplacez l'article, veillez à ce que les pieds avant soient complètement dépliés (fig. C), autrement l'article ne sera pas suffisamment stable.

Stockage

- Lorsque vous n'utilisez pas l'article, rangez-le toujours dans un endroit sec et propre à une température ambiante.
- Pour un stockage en extérieur, l'article doit être recouvert d'une bâche. Assurez une circulation de l'air suffisante et maintenez la bâche au sec.
- Veuillez noter que le bois peut se modifier sous l'influence des changements de température, de l'humidité et autres.
- Le bois contenu dans cet article est un produit naturel et peut présenter de légères différences de couleur et de structure.

Nettoyage et entretien

- Nettoyer l'article avec une brosse douce et de l'eau légèrement savonneuse.
- Après le nettoyage, laisser l'article sécher complètement.
- Traiter l'article avec une huile pour le bois disponible dans le commerce spécialisé. Le traitement doit être effectué plusieurs fois par saison. Le bois doit être complètement sec avant de commencer le traitement !
- Respectez les consignes du fabricant de l'huile d'entretien choisie.

IMPORTANT ! Ne jamais laver avec des produits de nettoyage agressifs.

Mise au rebut

Éliminez l'article et le matériel d'emballage conformément aux directives locales en vigueur. Le matériel d'emballage tel que les sachets en plastique par exemple ne doivent pas arriver dans les mains des enfants. Conservez le matériel d'emballage hors de portée des enfants.



Ce produit est recyclable. Il est soumis à la responsabilité élargie du fabricant et est collecté séparément.



Éliminez les produits et les emballages dans le respect de l'environnement.



Le code de recyclage est utilisé pour identifier les différents matériaux pour le retour dans le circuit de recyclage.

Le code se compose du symbole de recyclage, qui doit correspondre au circuit de recyclage, et d'un numéro identifiant le matériau.

Indications concernant la garantie et le service après-vente

L'article a été produit avec grand soin et sous un contrôle constant. DELTA-SPORT HANDELS-KONTOR GmbH accorde au client final privé une garantie de trois ans sur cet article à compter de la date d'achat (période de garantie) conformément aux dispositions suivantes. La garantie ne vaut que pour les défauts de matériaux et de fabrication. La garantie ne couvre pas les pièces soumises à une usure normale, lesquelles doivent donc être considérées comme des pièces d'usure (comme par ex. les piles), de même qu'elle ne couvre pas les pièces fragiles, telles que les interrupteurs, les batteries ou les pièces fabriquées en verre.

Les réclamations au titre de cette garantie sont exclues si l'article a été utilisé de manière abusive ou inappropriée, hors du cadre de son usage ou du champ d'application prévu ou si les instructions de la notice d'utilisation n'ont pas été respectées, à moins que le client final ne prouve que l'article présentait un défaut de matériau ou de fabrication n'étant pas dû à l'une des conditions mentionnées ci-dessus.

Les réclamations au titre de la garantie ne peuvent être adressées pendant la période de garantie qu'en présentant le ticket de caisse original. Veuillez pour cela conserver le ticket de caisse original. Ceci s'applique également aux pièces remplacées et réparées.

Si vous avez des plaintes à formuler, veuillez d'abord contacter le service d'assistance téléphonique ci-dessous ou nous contacter par courrier électronique. Si le cas est couvert par la garantie, nous nous engageons - à notre appréciation - à réparer ou à remplacer l'article gratuitement pour vous ou à vous rembourser le prix d'achat. Aucun autre droit ne découle de la garantie.

Vos droits légaux, en particulier les droits de garantie contre le vendeur concerné, ne sont pas limités par cette garantie.

Article L217-16 du Code de la consommation

Lorsque l'acheteur demande au vendeur, pendant le cours de la garantie commerciale qui lui a été consentie lors de l'acquisition ou de la réparation d'un bien meuble, une remise en état couverte par la garantie, toute période d'immobilisation d'au moins sept jours vient s'ajouter à la durée de la garantie qui restait à courir. Cette période court à compter de la demande d'intervention de l'acheteur ou de la mise à disposition pour réparation du bien en cause, si cette mise à disposition est postérieure à la demande d'intervention.

Indépendamment de la garantie commerciale souscrite, le vendeur reste tenu des défauts de conformité du bien et des vices rédhibitoires dans les conditions prévues aux articles L217-4 à L217-14 du Code de la consommation et aux articles 1641 à 1648 et 2232 du Code Civil.

Article L217-4 du Code de la consommation

Le vendeur livre un bien conforme au contrat et répond des défauts de conformité existant lors de la délivrance. Il répond également des défauts de conformité résultant de l'emballage, des instructions de montage ou de l'installation lorsque celle-ci a été mise à sa charge par le contrat ou a été réalisée sous sa responsabilité.

Article L217-5 du Code de la consommation

Le bien est conforme au contrat :

1° S'il est propre à l'usage habituellement attendu d'un bien semblable et, le cas échéant :

- s'il correspond à la description donnée par le vendeur et possède les qualités que celui-ci a présentées à l'acheteur sous forme d'échantillon ou de modèle ;
- s'il présente les qualités qu'un acheteur peut légitimement attendre eu égard aux déclarations publiques faites par le vendeur, par le producteur ou par son représentant, notamment dans la publicité ou l'étiquetage ;

2° Ou s'il présente les caractéristiques définies d'un commun accord par les parties ou être propre à tout usage spécial recherché par l'acheteur, porté à la connaissance du vendeur et que ce dernier a accepté.

Article L217-12 du Code de la consommation

L'action résultant du défaut de conformité se prescrit par deux ans à compter de la délivrance du bien.

Article 1641 du Code civil

Le vendeur est tenu de la garantie à raison des défauts cachés de la chose vendue qui la rendent impropre à l'usage auquel on la destine, ou qui diminuent tellement cet usage que l'acheteur ne l'aurait pas acquise, ou n'en aurait donné qu'un moindre prix, s'il les avait connus.

Article 1648 1er alinéa du Code civil

L'action résultant des vices rédhibitoires doit être intentée par l'acquéreur dans un délai de deux ans à compter de la découverte du vice.

Les pièces détachées indispensables à l'utilisation du produit sont disponibles pendant la durée de la garantie du produit.

IAN : 385808_2107

 Service Suisse

Tel. : 0842 665566

(0,08 CHF/Min.,

mobile max. 0,40 CHF/Min.)

E-Mail : deltasport@lidl.ch

Congratulazioni!

Avete acquistato un articolo di alta qualità. Consigliamo di familiarizzare con l'articolo prima di cominciare ad utilizzarlo.



Leggere attentamente le seguenti istruzioni d'uso.

Utilizzare l'articolo solo nel modo descritto e per gli ambiti di applicazione indicati. Conservare accuratamente queste istruzioni d'uso. In caso di trasferimento dell'articolo a terzi, consegnare tutti i documenti insieme all'articolo.

Contenuto della confezione

- 1 x lettino sdraio
- 2 x ruota
- 2 x vite (1)
- 2 x calotta di copertura (2)
- 1 x chiave a brugola (3)
- 2 x rondella (4)
- 2 x cuscinetto di guida (5)
- 1 x istruzioni d'uso

Utilizzo consono

L'articolo non è destinato all'uso commerciale. L'articolo è concepito per l'uso domestico, ad es. in balconi, terrazze, giardini.

Dati Tecnici



Data di produzione (mese/anno):
11/2021

Avvertenze di sicurezza



Pericolo di morte!

- Non lasciare mai che i bambini rimangano incustoditi nelle vicinanze del materiale di imballaggio poiché corrono il rischio di soffocare.



Pericolo di riportare lesioni!



Pericolo di schiacciarsi le dita!

- Attenzione, pericolo di subire ferite da schiacciamento! Quando si sposta l'articolo, non afferrarlo all'altezza della gamba anteriore. Quando si apre e si richiude l'articolo, fare attenzione alle zone in cui le dita potrebbero essere schiacciate o rimanere incastrate.

- Quando si apre l'articolo assicurarsi che la spina (Imm. D) sia incastrata!
- Prima di utilizzare l'articolo fare sempre attenzione alla corretta stabilità!
- Poggiare l'articolo su una superficie piana.
- Assicurarsi che il meccanismo di chiusura sia bloccato a dovere prima di utilizzare l'articolo.
- Assicurarsi di aver aperto completamente l'articolo prima di utilizzarlo.
- L'articolo può essere utilizzato solo sotto la supervisione di persone adulte e non come giocattolo.
- L'articolo può essere utilizzato solo da una persona alla volta.
- Prima di ogni utilizzo dell'articolo verificare che esso non presenti danni o segni di usura.
- Lo schienale e i braccioli non possono essere utilizzati per sedersi.
- Non utilizzare l'articolo nelle vicinanze di fiamme aperte.



Evitare i danni materiali!

- Proteggere l'articolo dalle condizioni atmosferiche estreme come ad es. in caso di vento forte. Conservare l'articolo in ambienti protetti.

Montaggio delle ruote (imm. B)

Fissare le ruote come indicato nell'immagine B.

1. Inserire le rondelle (4) nelle viti (1).
2. Inserire i cuscinetti di guida (5) e le viti con le rondelle nelle ruote, e serrare la vite al telaio con la chiave a brugola (3).

Avvertenza: Se si dovesse serrare troppo la vite, le ruote possono bloccarsi e la vite può spezzarsi. Le viti devono essere serrate, ma le ruote devono continuare a girare.

3. Inserire i cappucci di copertura (2) al centro delle ruote per coprire le viti.

Utilizzo

Quando si apre e si richiude l'articolo, assicurarsi di aprire completamente le gambe anteriori (imm. C), altrimenti non sarà garantita una sufficiente stabilità dell'articolo.

Conservazione

- In caso di mancato utilizzo, riporre l'articolo a temperatura ambiente in un luogo asciutto e pulito.
- In caso di conservazione all'esterno, l'articolo va coperto con un telo. Garantire una sufficiente circolazione dell'aria e mantenere asciutto il telo.
- Osservare che il legno può essere soggetto a cambiamenti dovuti a temperature variabili, umidità e altri agenti.
- Il legno nell'articolo è un prodotto naturale, quindi si possono presentare delle piccole divergenze per quanto riguarda colore e struttura.

Pulizia e cura

- Pulire l'articolo con una spazzola morbida e con acqua saponata.
- Lasciare che l'articolo si asciughi completamente dopo averlo pulito.
- Trattare l'articolo con olio per legno reperibile nei negozi specializzati. Occuparsi della cura dell'articolo più volte durante la stagione. Prima di procedere alla cura dell'articolo il legno deve essere completamente asciutto!
- Seguire le indicazioni del produttore dell'olio scelto per la cura del prodotto.

IMPORTANTE! Non utilizzare mai detergenti aggressivi.

Smaltimento

Smaltire l'articolo e i materiali dell'imballaggio in conformità con le direttive locali in vigore. I materiali di imballaggio, come ad esempio le pellicole, non devono essere alla portata dei bambini. Conservare i materiali di imballaggio in un luogo non raggiungibile per i bambini.



Smaltire i prodotti e gli imballaggi in modo ecologico.



Il codice di riciclaggio ha lo scopo di contrassegnare i diversi materiali al fine di introdurli nel ciclo di riutilizzo (recycling).

Il codice è composto dal simbolo del riciclo, che dovrebbe rappresentare il ciclo del riutilizzo, e un numero che indica di che materiale si tratta.

Avvertenze sulla garanzia e sulla gestione dei servizi di assistenza

L'articolo è stato prodotto con la massima cura e sotto un continuo controllo. DELTA-SPORT HANDELSKONTOR GmbH concede ai clienti finali privati, su questo articolo, tre anni di garanzia dalla data di acquisto (termine di garanzia) sulla base delle seguenti disposizioni. La garanzia vale solo per i vizi di materiale e di lavorazione. La garanzia non si estende alle parti soggette ad un normale degradamento e che siano quindi da considerarsi come pezzi soggetti ad usura (ad es. le batterie) né ai pezzi fragili come ad es. interruttori, batterie ricaricabili oppure pezzi in vetro.

Dalla presente garanzia sono escluse le richieste legate a casi di utilizzo non conforme oppure di abuso dell'articolo, oppure di utilizzo avvenuto non nell'ambito delle condizioni previste oppure del campo di impiego previsto, oppure in caso di non osservanza delle direttive riportate nelle istruzioni d'uso, a meno che il cliente non dimostri che sussista un vizio di materiale o di lavorazione che non sia riconducibile ad una delle circostanze riportate sopra.

Le richieste di garanzia possono essere avanzate solo entro il relativo termine, su presentazione dello scontrino originale di acquisto. Si prega quindi di conservare lo scontrino originale. Il termine di garanzia non sarà prolungato a seguito di eventuali riparazioni effettuate sulla base della garanzia, della garanzia obbligatoria prevista per legge oppure di accondiscendenza. Ciò vale anche per le parti sostituite oppure riparate.

In caso di contestazione rivolgersi dapprima alla hotline di assistenza sotto indicata oppure mettersi in contatto con noi via e-mail.

Laddove sussista un caso coperto dalla garanzia, l'articolo sarà - a nostra discrezione - da noi riparato gratuitamente, sostituito oppure sarà rimborsato il prezzo di acquisto. Non sussistono ulteriori diritti derivanti dalla garanzia.

I vostri diritti giuridici, in particolare i diritti di garanzia obbligatoria prevista dalla legge nei confronti del relativo venditore, non sono limitati dalla presente garanzia.

IAN: 385808_2107

CH Assistenza Svizzera

Tel.: 0842 665566
(0,08 CHF/Min.,
telefonia mobile max.
0,40 CHF/Min.)

E-Mail: deltasport@lidl.ch

Congratulations!

You have chosen to purchase a high-quality product. Familiarise yourself with the product before using it for the first time.

 **Read the following instructions for use carefully.**

Use the product only as described and only for the given areas of application. Store these instructions for use carefully. When passing the product on to third parties, please also hand over all accompanying documents.


Scope of Delivery

- 1 x wicker sunlounger
- 2 x wheel
- 2 x screw (1)
- 2 x protection cap (2)
- 1 x allen key (3)
- 2 x shim (4)
- 2 x guide bearing (5)
- 1 x instructions for use

Intended Use

This article is not intended for commercial use. The article is designed for use in the private living area, e.g. balcony, terrace or garden.

Technical Data

 Date of manufacture (month/year):
11/2021

Safety Instructions

Risk of Death!

- Never leave children with the packaging material without supervision. Risk of suffocation.

Risk of Injury!

Risk of trapping fingers!

- Warning - Risk of crushing! To reposition the product do not take hold of it by the front legs. Beware of crush and shear points when unfolding the product and when folding it up.

- Ensure that the rod (figure D) clicks into place when you open the article!
- Ensure the correct stability has been achieved before using the article.
- Place the article on a level surface.
- Ensure that the folding function is correctly locked before using the article.
- Ensure that the article has been fully opened before using the article.
- The article may only be used with adult supervision and may not be used as a toy.
- The article may only be used by one person at a time.
- Check the article for damage or wear before each use.
- Do not use the back or armrests as a seat.
- Do not use the article in the vicinity of an open flame.

Avoid damage to property!

- Secure the article during extreme weather conditions, e.g. in strong winds. Store the article in a sheltered room.

Mounting the wheels (Fig. B)

Attach the wheels as shown in figure B.

1. Place the washers (4) on the screws (1).
2. Push the guide bearings (5) and the screws together with the shims into the wheels and tighten the screws with the Allen key (3).

Note: If the screws are fastened too tightly the wheels may become blocked and the screws can break off. The screws should be in place securely but the wheels still must be able to turn.

3. Attach the cover caps (2) on the centre of the wheels to cover the screws.

Use

When unfolding or moving the product make sure that the front legs are folded out completely (fig. C) as otherwise the product will not have sufficient stability.

Storage

- When not in use, always store the product clean and dry at room temperature.
- When stored outdoors the product should be covered by a tarpaulin. Make sure that there is adequate air circulation and keep the tarpaulin dry.
- Please take note that the wood can alter its characteristics because of changing temperatures, humidity, and other factors.
- The wood used in the article is a natural product and it is therefore possible that there will be small discrepancies in colour and structure.

Cleaning and Care

- Clean the article with a soft brush and a mild soap solution.
- Leave the article to dry completely after cleaning.
- Treat the article with wood treatment oil from specialist suppliers. Treat the products several times every season. The wood must be completely dry before treatment!
- Follow the manufacturer's instructions on the selected treatment oil.

IMPORTANT! Never clean the product with harsh cleaning agents.

Disposal

Dispose of the article and the packaging materials in accordance with current local regulations. Packaging materials such as foil bags are not suitable to be given to children. Keep the packaging materials out of the reach of children.



Dispose of the products and the packaging in an environmentally friendly manner.



The recycling code is used to identify various materials for recycling. The code consists of the recycling symbol – which is meant to reflect the recycling cycle – and a number which identifies the material.

Notes on the guarantee and service handling

The product was produced with great care and under continuous quality control. DELTA-SPORT HANDELSKONTOR GmbH gives private end customers a three-year guarantee on this product from the date of purchase (guarantee period) in accordance with the following provisions. The guarantee is only valid for material and manufacturing defects. The guarantee does not cover parts subject to normal wear and tear that are thus considered wear parts (e.g. batteries) or fragile parts such as switches, rechargeable batteries, or parts made of glass.

Claims under this guarantee are excluded if the product has been used incorrectly, improperly, or contrary to the intended purpose, or if the provisions in the instructions for use were not observed, unless the end customer proves that a material or manufacturing defect exists that was not caused by one of the aforementioned circumstances.

Claims under the guarantee can only be made within the guarantee period by presenting the original sales receipt. Please therefore keep the original sales receipt. The guarantee period is not extended by any repairs carried out under the guarantee, under statutory guarantees, or as a gesture of goodwill. This also applies to replaced and repaired parts.

If you wish to make a claim please first contact the service hotline mentioned below or contact us by e-mail. If there is a guarantee case, then the product will be repaired or replaced free of charge to you or the purchase price will be refunded, depending on our choice.

Your legal rights, in particular guarantee claims against the respective seller, are not limited by this guarantee.

IAN: 385808_2107

 Service Great Britain

Tel.: 0800 404 7657

E-Mail: deltasport@idl.co.uk

DELTA-SPORT HANDELSKONTOR GMBH

Wragekamp 6 • DE-22397 Hamburg

GERMANY



11/2021

Delta-Sport-Nr.: RL-10046

09.10.2021 / AM 8:39

IAN 385808_2107

