cassetti

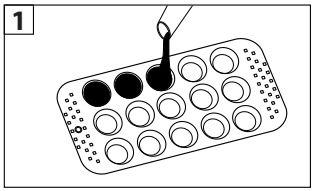

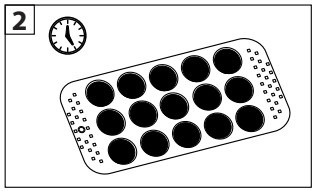

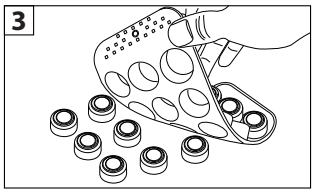

GB IE

CARE AND USE:

1. Fill in warm liquid chocolate.
2. Allow to cool.
3. Pull out the praline.

- Please note that the product may get hot during baking. Wear oven mitts or grill gloves for your own safety.
- Do not cut in the product. This may damage the product.
- FOOD SAFE! This product does not affect the taste and aroma properties of foodstuffs.
- Please clean all parts with warm water and a mild washing-up liquid before initial use. Carefully dry off all parts.
- The product is not suitable for use on an electric cooker, over an open flame or on a grill.
- Ideal for preparing delicious cakes and desserts – also freezer safe.
- Wash the product with warm water after using it and dry it off thoroughly.
- The packaging is made entirely of recyclable materials, which you may dispose of at local recycling facilities.
- Contact your local refuse disposal authority for more details of how to dispose of your worn-out product.

FI

KÄYTTÖ- JA HOITO-OHJEET:

1. Täytä kuumaa juoksevaa suklaata.
2. Anna jäähtyä.
3. Ota suklaakonvehti pois.

- Huomaa, että tuote voi kuumeta paistamisen aikana. Käytä tästä syystä omaksi turvallisuudeksesi aina patalappuja tai grillikintaita.
- Älä leikkaa leivonnaista tuotteessa. Tämä voi vahingoittaa tuotetta.
- ELINTARVIKKEITA KESTÄVÄ! Tämä tuote ei vaikuta maku- eikä hajuominaisuuksiin.
- Pese kaikki osat ennen ensimmäistä käyttöä lämpimällä vedellä ja miedolla astianpesuaineella. Kuivaa kaikki osat huolellisesti.
- Tuotetta ei saa käyttää sähköliedellä, grillissä eikä avoimen tulen yläpuolella.
- Herkullisten kakkujen ja jälkiruokien valmistukseen – kestää myös pakastusta.
- Pese tuote jokaisen käytön jälkeen kuumalla vedellä ja kuivaa se huolellisesti.
- Pakkaus koostuu ympäristöystävällisistä materiaaleista ja se voidaan hävittää paikallisiin kierrätyspisteisiin.
- Pyydä paikkakuntasi tai kaupunkisi virastosta tietoja käytetyn tuotteen hävittämismahdollisuuksista.

SE

BRUKS- OCH SKÖTSELANVISNINGAR:

1. Fyll med varm flytande choklad.
2. Låt det svalna.
3. Ta ut pralinen.

- Observera att produkten blir varm under användningen. Använd alltid grytlappar eller grillhandskar för att skydda dig.
- Skär inte i bakverk i produkten. Detta kan skada produkten.
- LÄMPLIG FÖR LIVSMEDEL! Produkten påverkar inte smak och lukt.durch dieses Produkt nicht beeinträchtigt.
- Rengör alla delarna med varmt vatten och milt diskmedel före första användning. Torka alla delarna ordentligt.
- Använd inte produkten på spisen, i grillen eller över öppen eld.
- Idealisk för tillagning av läckra kakor och efterrätter – kan även användas för infrysning.
- Rengör produkten med varmt vatten och torka produkten noga efter varje användning.
- Förpackningen bestå av miljövänliga material som kan avfallshanteras på lokal återvinning.
- Information om möjligheter för avfallshantering av förbrukad produkt finns hos din kommun.

DK

BRUGSANVISNING OG VEDLIGEHOLDELSE:

1. Fyld varme flydende chokolade i.
2. Lad det køle af.
3. Tag pralineen ud.

- Husk, at produktet bliver varm under bagningen. Brug derfor grydelapper eller grillhandsker til Deres beskyttelse.
- Bagværk må ikke skæres i produktet. Dette kan beskadige produktet.
- FØDEVARGODGENKENDT! Smags- og duftegenskaber indskrænkes ikke.
- Rens alle dele inden første brug med varmt vand og et mildt opvaskemiddel. Tør alle dele omhyggeligt.
- Produktet må ikke bruges på el-komfuret, grillen eller over åben ild.
- Perfekt til tilberedelse af dejlige kager og desserter – også egnet til nedfrysning.
- Rens produktet efter hver anvendelse med varmt vand og tør produktet grundigt.
- Emballagen består af miljøvenlige materialer, som kan bortskaffes over de lokale genbrugspladser.
- Muligheder for bortskaffelse af produktet erfarer De hos Deres kommune- eller byforvaltning.

FR BE

INSTRUCTIONS D'UTILISATION ET D'ENTRETIEN :

1. Verser dans du chocolat chaud liquide.
2. Laisser refroidir.
3. Extraire la praline.

- Tenir compte que le produit s'échauffe pendant la cuisson. Utilisez donc des maniques ou des gants barbecue pour vous protéger.
- Ne pas couper les pâtisseries dans le produit. Ceci peut endommager le produit.
- Le produit est apte au contact alimentaire et n'altère pas les propriétés de goût ou d'odeur des denrées.
- Avant la première utilisation, nettoyez l'ensemble des pièces à l'eau chaude avec un produit vaisselle doux. Séchez soigneusement l'ensemble des pièces.
- Ne pas utiliser le produit sur une cuisinière électrique, un grill ou une flamme nue.
- Idéal pour la préparation de gâteaux et de délicieux desserts - également adapté pour la congélation.
- Nettoyez le produit à l'eau chaude après chaque utilisation et séchez bien le produit.
- L'emballage est constitué de matériaux écologiques que vous pouvez éliminer par l'intermédiaire des centres de recyclage locaux.
- Pour les possibilités d'élimination du produit usagé, consultez votre commune.

NL BE

GEBRUIKS- EN ONDERHOUDSAANWIJZING:

1. Vul warme, vloeibare chocolade in het product.
2. Laat het afkoelen.
3. Neem de praline uit het product.

- Let op dat het product heet wordt tijdens het bakken. Gebruik daarom altijd pannenlappen of ovenhandschoenen als bescherming.
- Snijd de gebakken levensmiddelen niet in het product. Hierdoor kan het product beschadigd raken.
- GESCHIKT VOOR LEVENSMIDDELEN! Smaak- en geureigenschappen worden door dit product niet beïnvloed.
- Reinig alle onderdelen vóór het eerste gebruik met warm water en een mild afwasmiddel. Droog alle onderdelen zorgvuldig af.
- Het product mag niet worden gebruikt op het elektrische fornuis, de grill of boven open vuur.
- Ideaal voor het bereiden van heerlijke koek en desserts - ook geschikt voor de diepvriezer.
- Reinig het product na ieder gebruik met warm water en droog het product goed af.
- De verpakking bestaat uit milieuvriendelijke materialen die u via de plaatselijke recyclingdiensten kunt afvoeren.
- Informeer bij uw gemeente naar mogelijkheden voor de afvoer van het uitgediende product.

DE AT CH

GEBRAUCHS- UND PFLEGEHINWEISE:

1. Warme flüssige Schokolade einfüllen.
2. Abkühlen lassen.
3. Praline entnehmen.

- Bitte beachten, dass das Produkt während des Backens heiß wird. Verwenden Sie daher zu Ihrem Schutz Topflappen oder Grillhandschuhe.
- Backwaren nicht im Produkt schneiden. Dies könnte das Produkt beschädigen.
- LEBENSMITTELECHT! Geschmacks- und Geruchseigenschaften werden durch dieses Produkt nicht beeinträchtigt.
- Reinigen Sie alle Teile vor dem ersten Gebrauch mit warmem Wasser und einem milden Spülmittel. Trocknen Sie alle Teile sorgfältig ab.
- Das Produkt nicht auf dem Elektroherd, dem Grill oder über offenem Feuer verwenden.
- Ideal für die Zubereitung von köstlichen Kuchen und Desserts – auch zum Tiefkühlen geeignet.
- Reinigen Sie das Produkt nach jedem Gebrauch mit warmem Wasser und trocknen Sie das Produkt gründlich ab.
- Die Verpackung besteht aus umweltfreundlichen Materialien, die Sie über die örtlichen Recyclingstellen entsorgen können.
- Möglichkeiten zur Entsorgung des ausgedienten Produkts erfahren Sie bei Ihrer Gemeinde- oder Stadtverwaltung.

3

IAN 91525
OWIM GmbH & Co. KG
Stiftsbergstraße 1
D-74167 Neckarsulm
Model No.: Z31534A/Z31534B/
Z31534C/Z31534D
Version: 06/2013